








ANLEITUNG

- 1 Drucke zunächst die zweite Seite dieses Dokumentes aus. Du erhältst dann ein Blatt mit mehreren darauf gedruckten Rahmen.
- 2 Klebe in diese Rahmen die Haftzettel und zwar so, dass der Klebestreifen später beim Ausdruck als erstes eingezogen wird. Wenn du sie falsch herum aufklebst, klappen sich die Zettelchen beim Einzug nach oben und zerknittern.
- 3 Lege das Papier mit den Rahmen und den aufklebten Haftzetteln so in deinen Drucker, dass die Klebestreifen „richtig herum“ sind – also dass der Text auf Seite 3 so drauf gedruckt wird, dass er lesbar ist, wenn du den Haftzettel aufhängst.
- 4 Drucke nun die Seite 3 aus. Fertig!







**WAS WÜRDEST DU TUN,
WENN GELD KEINE
ROLLE SPIELTE?**

#100in1dayHH



**WOFÜR BIST DU JETZT
GERADE DANKBAR?**

#100in1dayHH



**WAS GIBT DEINEM
LEBEN SINN?**

#100in1dayHH



WAS HÖRST DU?

#100in1dayHH



**WEN KÖNNTEST DU
JETZT GERADE
GLÜCKLICH MACHEN?**

#100in1dayHH



WAS SIEHST DU?

#100in1dayHH